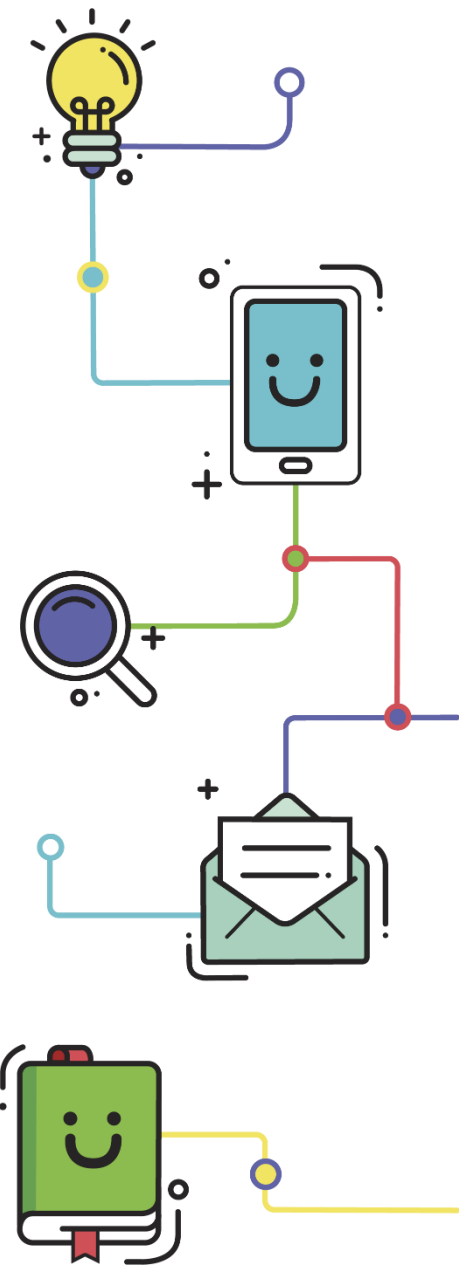


plurall

Como acessar o Simulado SOMOS Enem no Plurall

Para alunos do Ensino Médio



Olá, vamos começar?

Este tutorial contém o passo a passo para a realização de provas e simulados no Plurall.

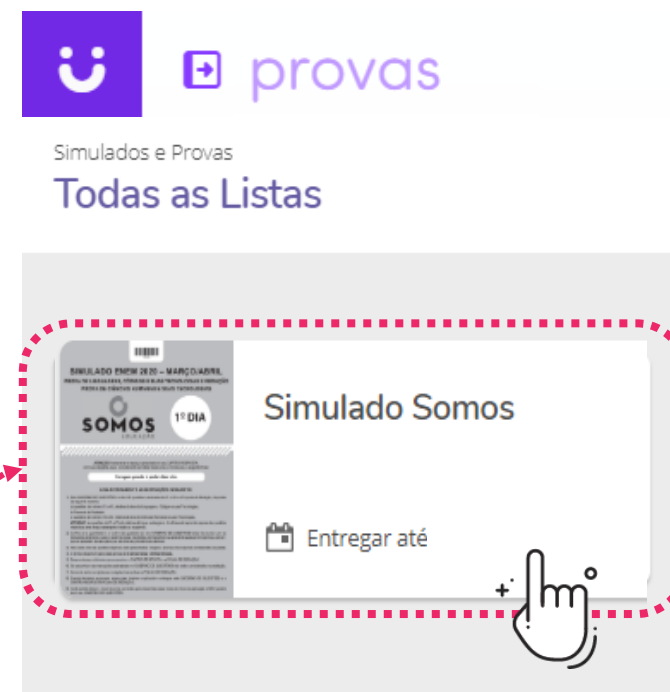
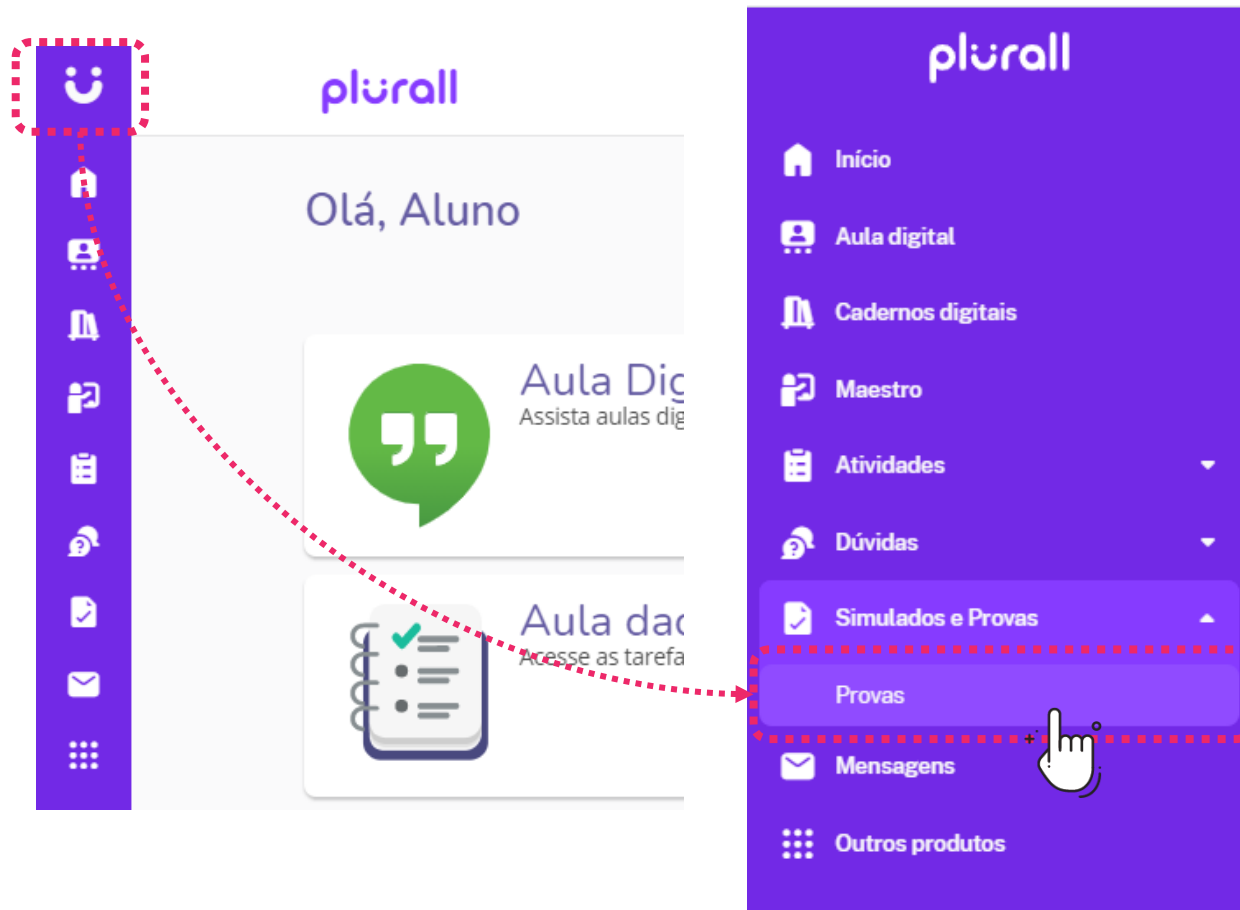
Além disso, incluímos ao lado algumas **dicas para melhorar sua experiência** durante a realização das provas.

Dicas importantes!

Para ter mais segurança e mais conforto ao realizar sua prova:

- ✓ Prefira utilizar um dispositivo com a tela grande (computador ou notebook) para que você possa visualizar melhor as questões e imagens.
- ✓ Se for utilizar celular ou tablet, confira se seu aplicativo do Plurall está atualizado antes de começar a prova.
- ✓ Verifique se sua conexão com a internet está estável antes de começar a prova e se seu equipamento tem bateria suficiente para a prova.
- ✓ Caso você fique sem internet ou sem bateria durante a prova, você poderá retomar de onde parou, desde que esteja ainda dentro do horário da prova.

1. Na data de realização do Simulado, entre no Plurall, selecione no menu lateral a opção “Simulados e Provas” e escolha “Provas”.

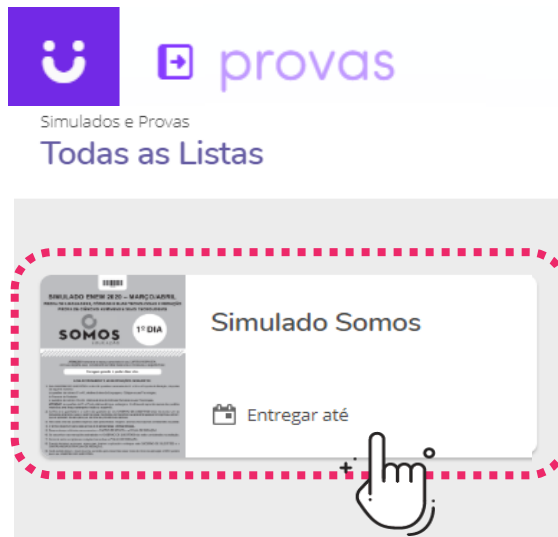


Escolha a prova que deseja responder.



ATENÇÃO: O Simulado SOMOS Enem estará disponível no menu “Provas” como destacado ao lado.

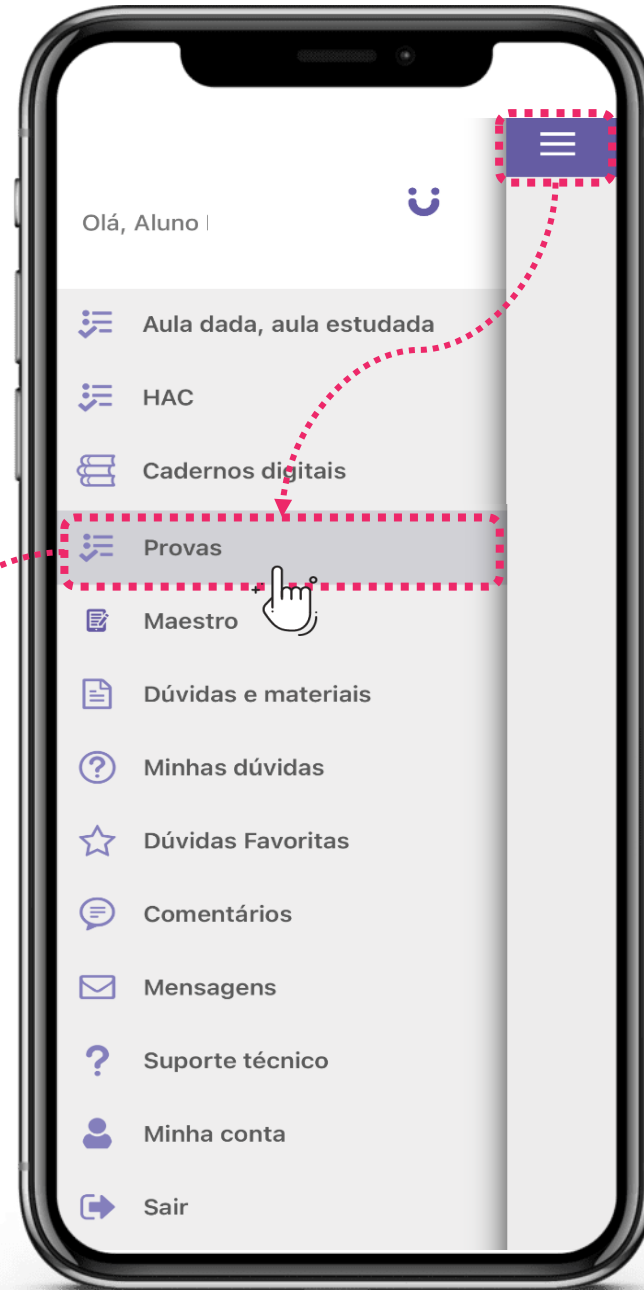
1. Na data de realização do Simulado, entre no Plurall, clique no menu que aparece na parte superior da tela e selecione a opção “Provas”.



Escolha a prova que deseja responder.



ATENÇÃO: O Simulado SOMOS Enem estará disponível no menu “Provas” como destacado ao lado.



2. Abrindo a prova, leia atentamente as instruções de aplicação disponíveis. Para isso, selecione a opção “Instruções do simulado”.

Linguagens, ciências humanas e redação
0
Encerra hoje às 23:00 horário Brasília

Línguas estrangeiras (Inglês)
0
Encerra hoje às 23:00 horário Brasília

Línguas estrangeiras (Espanhol)
0
Encerra hoje às 23:00 horário Brasília

Instruções do simulado
0
Encerra hoje às 23:00 horário Brasília

FINALIZAR SIMULADO SOMOS

Encerra hoje às 23:00
horário Brasília

Gabarito 25/Mar

Leia as instruções.

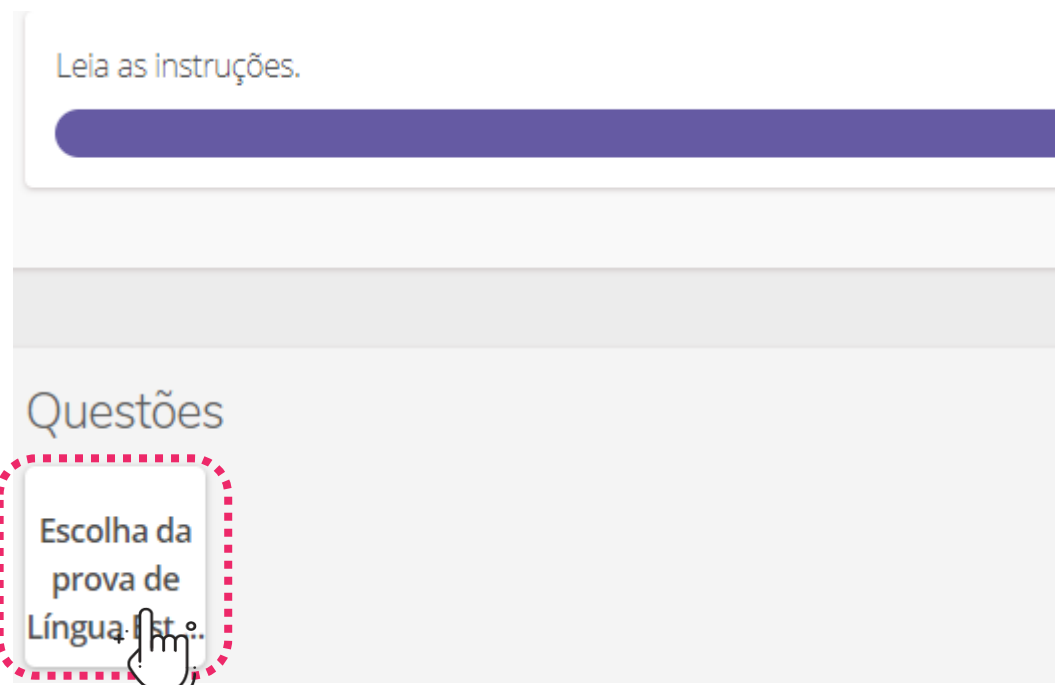
Instruções para o 1º dia do Simulado SOMOS – Enem – Digital



LEIA ATENTAMENTE AS INSTRUÇÕES A SEGUIR:

1. Este SIMULADO contém 90 questões numeradas de 01 a 90 e a Proposta de Redação, dispostas da seguinte maneira:
 - a) questões de número 01 a 45, relativas à área de Linguagens, Códigos e suas Tecnologias;

- 3.** No 1º dia será necessário escolher a prova de língua estrangeira que você irá responder. Para isso, volte à tela anterior e selecione o quadrinho de escolha de língua estrangeira.



Você deve escolher entre fazer a prova de Língua Inglesa ou Língua Espanhola. **Não é necessário fazer as duas, mas é obrigatório fazer uma delas. Após selecionar, responda apenas as questões da prova que escolher.**

Selecione abaixo sua escolha:

- A Língua Inglesa
- B Língua Espanhola

Selecione sua escolha.

4.

Volte à tela do Simulado. Selecione o cartão com o nome da área de conhecimento da prova. Comece a resolver as questões.

The screenshot shows a vertical list of subject cards. Each card has a title, a progress indicator (a blue bar with '0'), and a closing time. A red dashed box highlights the first card, 'Linguagens, ciências humanas e redação', with a hand cursor pointing to it. Below it are cards for 'Línguas estrangeiras (Inglês)', 'Línguas estrangeiras (Espanhol)', and 'Instruções do simulado'. At the bottom is a large blue button labeled 'FINALIZAR SIMULADO SOMOS'.

Linguagens, ciências humanas e redação
0
Encerra hoje às 23:00 horário Brasília

Línguas estrangeiras (Inglês)
0
Encerra hoje às 23:00 horário Brasília

Línguas estrangeiras (Espanhol)
0
Encerra hoje às 23:00 horário Brasília

Instruções do simulado
0
Encerra hoje às 23:00 horário Brasília

FINALIZAR SIMULADO SOMOS

The screenshot shows a grid of question cards. The title 'Questões' is at the top. The cards are numbered 06, 07, 08, 16, 17, 18, 26, 27, 28, 36, 37, 38, 46, and 47. The card for question 06 is highlighted with a red dashed box and a hand cursor pointing to it.

Questões

06 07 08
16 17 18
26 27 28
36 37 38
Proposta de Redação 46 47

The screenshot shows a question text and five multiple-choice options (A, B, C, D, E). A red dashed box highlights the question text and option B, with a hand cursor pointing to option B.

Em certa loja, as panelas são anunciadas de acordo com sua capacidade. Uma panela dessa loja, com a etiqueta "4 litros", tem 20 cm de diâmetro. A altura dessa panela é aproximadamente

A 5 cm
B 9 cm
C 12 cm
D 47 cm
E 16 cm

- 5.** No 1º dia, você deve responder **apenas** à prova de língua estrangeira que definiu anteriormente. Para isso, volte à tela do Simulado, selecione o cartão da língua escolhida e resolva as questões.

Linguagens, ciências humanas e redação
0
Encerra hoje às 23:00 horário Brasília

Línguas estrangeiras (Inglês)
0
Encerra hoje às 23:00 horário Brasília

Línguas estrangeiras (Espanhol)
0
Encerra hoje às 23:00 horário Brasília

Instruções do simulado
0
Encerra hoje às 23:00 horário Brasília

FINALIZAR SIMULADO SOMOS

Questões

01
A

02

03

04

05

ATENÇÃO!

Não responda às questões da outra opção de língua estrangeira.

6. Caso a sua prova tenha redação, a “Proposta de Redação” será encontrada como uma questão dentro da prova.

O texto deverá ser elaborado seguindo as orientações, em uma folha pautada, de caderno ou fichário. A produção deverá ser **fotografada** e anexada no campo da prova destinado à redação.

O diagrama mostra a interação entre diferentes elementos da interface. Uma caixa rotulada 'Proposta de Redação' com um ícone de mão apontando para ela está conectada por uma linha tracejada vermelha a uma interface de usuário. Esta interface contém uma barra superior com o texto 'Exercícios a realizar: 86/86' e uma seta de navegação. Abaixo, há uma lista de instruções para a redação. À direita, há uma caixa de upload com um ícone de nuvem e uma seta para cima, contendo o texto 'Ou envie uma foto da sua resposta! Arraste e solte a imagem aqui, ou selecione um arquivo'. Uma seta tracejada vermelha aponta de esta caixa para um botão verde rotulado 'ENVIAR RESPOSTA', que também possui um ícone de mão apontando para ele. Uma seta tracejada azul aponta do botão para o texto explicativo final.

Proposta de Redação

Exercícios a realizar: 86/86

1. O rascunho da redação deve ser feito no espaço apropriado.
2. O texto definitivo deve ser escrito à tinta preta, na folha própria, em até 30 linhas.
3. A redação que apresentar cópia dos textos da Proposta de Redação ou do Caderno de Questões terá o número de contagem de linhas.
4. Receberá nota zero, em qualquer das situações expressas a seguir, a redação que:
 - 4.1 tiver até 7 (sete) linhas escritas, sendo considerada "texto insuficiente".
 - 4.2 fugir ao tema ou que não atender ao tipo dissertativo-argumentativo.
 - 4.3 apresentar parte do texto deliberadamente desconectada do tema proposto.
 - 4.4 apresentar nome, assinatura, rubrica ou outras formas de identificação no espaço destinado ao texto.

TEXTO I

Ou envie uma foto da sua resposta! Arraste e solte a imagem aqui, ou selecione um arquivo

ENVIAR RESPOSTA

Selecione “Enviar resposta” para encaminhar sua redação.



DICA!

Se estiver usando o computador para fazer a prova, fotografe com o celular e envie para o computador por e-mail, WhatsappWeb ou qualquer outro recurso que desejar.

7. Assim que terminar de responder a todas as questões do Simulado, clique em “Finalizar Simulado”, escreva a palavra FINALIZAR e confirme.

Linguagens, ciências humanas e redação
0
Encerra hoje às 23:00 horário Brasília

Línguas estrangeiras (Inglês)
0
Encerra hoje às 23:00 horário Brasília

Línguas estrangeiras (Espanhol)
0
Encerra hoje às 23:00 horário Brasília

Instruções do simulado
0
Encerra hoje às 23:00 horário Brasília

FINALIZAR SIMULADO SOMOS

Tem certeza que deseja finalizar a prova?

Você não poderá mais responder.

Digite **FINALIZAR** para confirmar:

FINALIZAR CANCELAR

ATENÇÃO!

Caso tenha selecionado o botão de finalizar simulado por engano, selecione a opção “Cancelar” para que possa terminar de responder às questões.

8.

Após finalizar o Simulado, você poderá consultar as respostas marcadas seguindo os mesmos passos que utilizou para responder às questões.

The image shows a simulation interface with four subject progress bars on the left and a 'Questões' (Questions) review screen in the center. The progress bars are for 'Línguas estrangeiras (Inglês)' (0), 'Linguagens, ciências humanas e redação' (11), 'Instruções do simulado', and 'Línguas estrangeiras (Espanhol)' (1). The 'Questões' screen displays a grid of question cards. A red dashed line highlights the '06 B' card, which is being clicked by a hand icon. This card is linked to a question on the right: 'Em certa loja, as panelas são anunciadas de acordo com sua capacidade. Uma panela dessa loja, com a etiqueta "4 litros", tem 20 cm de diâmetro. A altura dessa panela é aproximadamente'. The question has five options: A) 5 cm, B) 9 cm, C) 12 cm, D) 47 cm, and E) 16 cm. Option B is selected, indicated by a hand icon clicking on it.

Línguas estrangeiras (Inglês)
0
Entregue hoje às 23:00

Linguagens, ciências humanas e redação
11
Entregue hoje às 23:00

Instruções do simulado
Entregue hoje às 23:00

Línguas estrangeiras (Espanhol)
1
Entregue hoje às 23:00

Questões

06 B	07 C
16 A	17 B
26 C	27 E
36 Não respondida	37 Não respondida

Em certa loja, as panelas são anunciadas de acordo com sua capacidade. Uma panela dessa loja, com a etiqueta "4 litros", tem 20 cm de diâmetro. A altura dessa panela é aproximadamente

- A) 5 cm
- B) 9 cm
- C) 12 cm
- D) 47 cm
- E) 16 cm

9. Após o término do período de aplicação da prova, o gabarito provisório é liberado e você poderá consultar seu desempenho, questão por questão.

The image shows a test interface with several subject progress bars on the left and a question detail view on the right. A red dotted line highlights a specific question (03) in the progress bar and its corresponding detail view.

Subject Progress:

- Línguas estrangeiras (Inglês): 0
- Linguagens, ciências humanas e redação: 11
- Instruções do simulado: (empty bar)
- Línguas estrangeiras (Espanhol): 1

Question Detail View (Question 03):

Questões a realizar 12/90

Sabendo que k é um número real, considere o sistema linear nas variáveis reais x e y ,

$$\begin{cases} x + ky = 1, \\ x + y = k. \end{cases}$$

É correto afirmar que esse sistema:

- A tem solução para todo k .
- B não tem solução única para nenhum k .
- C não tem solução se $k = 1$.
- D tem infinitas soluções se $k \neq 1$.
- E tem finitas soluções se $k \neq 1$.